



CHALECOS



Chaleco Fit

Mod.001001

Dama / Caballero

Composicion: 100 % Nylon
con Relleno Ultrasuave

Color: Negro, Marino, Vino, Rojo , Verde.

Tallas: CH, M, L, XL, XXL, XXXL

Chaleco Fit

Mod.001001

Dama / Caballero

Composicion: 100 % Nylon
con Relleno Ultrasuave

Color: Negro, Marino, Vino, Rojo , Verde.

Tallas: CH, M, L, XL, XXL, XXXL



Chaleco Fit

Mod.001001

Dama / Caballero

Composicion: 100 % Nylon
con Relleno Ultrasuave

Color: Negro, Marino, Vino, Rojo , Verde.

Tallas: CH, M, L, XL, XXL, XXXL

Chaleco Fit

Mod.001001

Dama / Caballero

Composicion: 100 % Nylon
con Relleno Ultrasuave

Color: Negro, Marino, Vino, Rojo , Verde.

Tallas: CH, M, L, XL, XXL, XXXL



Chaleco Shel

Mod.001004

Dama / Caballero

Composicion: Tela Tipo Neopreno

Repelente al Agua con Cierres YKK

Color: Negro, Marino, Rojo

Tallas CH, M, L, XL, XXL, XXXL.



Chaleco Shel

Mod.001004

Dama/Caballero

Composicion: Tela Tipo Neopreno

Repelente al Agua con Cierres YKK

Color: Negro, Marino, Rojo

Tallas CH, M, L, XL, XXL, XXXL.



Shel

Chaleco Chic

Mod.001002

Dama / Caballero

Composicion:100% Nylon

Capitonado Ultrasuave Broches YKK

Color: Negro, Rojo, Marino, Vino

Tallas: CH, M, L, XL, XXL, XXXL



Chaleco Chic

Mod.001002

Dama / Caballero

Composicion:100% Nylon


Capitonado Ultrasuave Broches YKK

Color: Negro, Rojo, Marino, Vino

Tallas: CH, M, L, XL, XXL, XXXL



Chic



Chaleco Camping
Mod.001009

Unisex

Composicion: Tafeta Capitonada Sellado
Alta Frecuencia 100% Poliester.

Color: Blanco, Amarillo, Rojo, Rey, Fiusha,
Turqueza, Verde, Naranja, Vino, Marino.

Tallas: CH, M, L, XL, XXL, XXXL





Chaleco Camping
Mod.001009

Unisex

Composicion: Tafeta Capitonada Sellado
Alta Frecuencia 100% Poliester.

Color: Blanco, Amarillo, Rojo, Rey, Fiusha,
Turqueza, Verde, Naranja.

Tallas: CH, M, L, XL, XXL, XXXL



Camping

CHAMARRAS



Chamara Shel

Mod.002001

Dama / Caballero

Composicion: Tela tipo Neopreno

Repelente al Agua con Cierres YKK.

Color: Negro, Marino, Rojo.

Tallas CH, M, L, XL, XXL, XXXL.



Chamara Shel

Mod.002001

Dama / Caballero

Composicion: Tela tipo Neopreno

Repelente al Agua con Cierres YKK.

Color: Negro, Marino, Rojo.

Tallas CH, M, L, XL, XXL, XXXL.



Shel

Chamara Reaction

Mod.002003

Dama / Caballero

Composicion : Nylon 100%

Capitonado, Relleno Ultra Suave con

Cierres YKK

Color: Rojo, Marino, Negro.

Tallas: CH, M, L, XL, XXL, XXXL.



Chamara Reaction

Mod.002003

Dama / Caballero

Composicion : Nylon 100%

Capitonado, Relleno Ultra Suave con
Cierres YKK

Color: Rojo, Marino, Negro.

Tallas: CH, M, L, XL, XXL, XXXL.



Reaction

**Rompevientos
Mod.008004**

Unisex

Composicion :100% Nylon
con forro y capucha.

Color: Blanco, Negro, Marino, Rojo.

Tallas CH, M, L, XL, XXL



Rompevientos
Mod.008004

Unisex

Composicion :100% Nylon
con forro y capucha.

Color: Blanco, Negro, Marino, Rojo.

Tallas CH, M, L, XL, XXL



Rompevientos

CAMISAS



Cuadrini

Mod.004011

Caballero / Dama

Composicion: 100% Algodón

Color: Cuadro Azul

Tallas: XCH, CH, M,
L, XL, XXL, XXXL..



ST. Remo
Mod.004002
Dama / Caballero
Composición:
60% Algodón
40% Poliéster
Color: Mil Rayas Cielo,
Mil Rayas Rojo
Tallas CH, M, L, XL, XXL, XXXL



St. Remo

Oxford
Mod.004005
Dama / Caballero
Composicion:
60% Algodón 40% Poliéster
Color: Azul,Gris, Blanco
Tallas: CH, M, L, XL, XXL XXXL



Oxford
Mod.004005
Dama / Caballero
Composicion:
60% Algodón 40% Poliéster
Color: Azul,Gris, Blanco
Tallas: CH, M, L, XL, XXL XXXL



Oxford

25

Turin

Mod.004003

Dama / Caballero

Composición:

60% Algodón

40% Poliéster

Color: Micro Cuadro Francia,

Micro Cuadro Rojo.

Tallas CH, M, L, XL, XXL, XXXL



Turin

Mod.004003

Dama / Caballero

Composición:

60% Algodón

40% Poliéster

Color: Micro Cuadro Francia,

Micro Cuadro Rojo.

Tallas CH, M, L, XL, XXL, XXXL



Turin

California

Mod.004009

Caballero / Dama

Composicion: 60% Poliéster, 40% Algodón

Color: Rayas Azul

Tallas: XCH, CH, M, L, XL, XXL, XXXL.



Amalfi

Mod.004006

Caballero / Dama

Composicion: 35% Algodon 65% Poliester

Color: Blanco con combinacion Azul

Tallas: CH, M, L, XL, XXL XXXL



Amalfi

Verona

Mod.004004

Dama / Caballero

Composicion: Gabardina

60% Algodón

40% Poliéster

Color: Blanco, Negro, Marino y Rojo

Tallas: XCH, CH, M L, XL, XXL, XXXL.



Verona
Mod.004004
Dama / Caballero
Composicion: Gabardina
60% Algodón
40% Poliéster
Color: Blanco, Negro, Marino y Rojo
Tallas: XCH, CH, M L, XL, XXL, XXXL.



Verona

Verona
Mod.004004
Dama / Caballero
Composicion: Gabardina
60% Algodón
40% Poliéster
Color: Blanco, Negro, Marino y Rojo
Tallas: XCH, CH, M L, XL, XXL, XXXL.



Verona
Mod.004004
Dama / Caballero
Composicion: Gabardina
60% Algodón
40% Poliéster
Color: Blanco, Negro, Marino y Rojo
Tallas: XCH, CH, M L, XL, XXL, XXXL.



Verona

Robin

Mod.004010

Caballero / Dama

Composicion: 60% Algodón

40% Poliéster

Color: Cuadro Gris

Tallas: XCH, CH, M,
L, XL, XXL, XXXL.



Mezclilla
Mod.004008
Dama / Caballero
Composicion: 100% Algodón
4.5 Onzas
Color: Stone
Tallas CH, M, L, XL, XXL XXXL



Mezclilla



Racing
Mod.MV01-1

Manga corta

Caballero / Dama

Composicion: 100% Poliester

Tallas: CH, M, L, XL, 2XL Y 3XL

Color: Amarillo, Azul, Marino, Rojo,
Verde, Naranja.



Racing

Mod.MV01-1

Manga corta

Caballero / Dama

Composicion: 100% Poliester

Tallas: CH, M, L, XL, 2XL Y 3XL

Color: Amarillo, Azul, Marino, Rojo,
Verde, Naranja.



PREZENZA

Playera Polo Mod.003001

Dama / Caballero

Composicion:

Pique Poliester 50%
y Algodon Peinado 50%

Color: Turquesa, Verde
Botella, Verde Limón,
Naranja, Amarillo, Rojo,
Rey, Rosa, Fiusha, Tinto,
Marino, Negro, Gris Jaspe,
Chocolate, Caqui, Gris,
Blanco, Morado, Cielo.
Tallas: CH, M, L, XL, XXL.





Playera Polo Marino



Playera Polo Cielo



Playera Polo Rosa



Playera Polo Negro



Playera Polo Amarillo



Playera Polo Fiusha



Playera Polo Morado



Playera Polo Hueso



Playera Polo Verde Limón



Playera Polo Chocolate



Playera Polo Blanco



Playera Polo Gris Jaspe



Playera Polo Tinto



Playera Polo Rojo



Playera Polo Verde Botella



Playera Polo Caqui



Playera Polo Gris



Playera Polo

Playera Dry Fit

Mod.003003

Unisex

Composicion: 100% poliester

Tallas: CH, M, L, XL, 2XL

C: Negro, Marino,
Rey, Blanco, Rojo,
Naranja, Verde.



**Playera Dry Fit
Mod.003003**

Unisex

Composicion: 100% poliester

Tallas: CH, M, L, XL, 2XL

C: Negro, Marino,
Rey, Blanco, Rojo,
Naranja, Verde.



Dry Fit



**Playera Tipo Polo Dry Fit
Mod.003002**

Dama y Caballero
Composicion: 100% poliester
Tallas: CH, M, L , XL, XXL,
XXXL
C: Negro, Marino,
Rey, Blanco, Rojo,
Naranja, Verde.

Playera Tipo Polo Dry Fit


Mod.003002

Dama / Caballero

Composicion: 100% poliester

Tallas: CH, M, L, XL, XXL, XXXL

C: Negro, Marino, Rey, Blanco,
Rojo, Naranja, Verde.



Polo Dry Fit

Sudadera con Cnagurera y Capucha

Mod.005002

Unisex

Composicion: 50% Algodón
50% Poliéster.

Tallas: CH, M, L, XL, XXL

C: Rojo, Naranja,
Verde Seguridad,
Bosque, Azul Marino,
Royal, Púrpura, Gris Jaspe,
Jaspe Oscuro, Negro.



**Sudadera Básica
Mod.005001**

Unisex
Composicion: 50% Algodón
50% Poliéster.
Tallas: CH, M, L, XL, 2XL
C: Rojo, Naranja,
Verde Seguridad,
Bosque, Azul Marino,
Royal, Púrpura, Blanco,
Gris Jaspe, Jaspe Oscuro,
Negro.

**Sudadera con Cierre y Capucha
Mod.005003**

Unisex
Composicion: 50% Algodón
50% Poliéster.
Tallas: CH, M, L, XL, XXL
C: Rojo, Naranja,
Verde Seguridad,
Bosque, Azul Marino,
Royal, Púrpura, Gris Jaspe,
Jaspe Oscuro, Negro.



Overol Industrial


Mod.009001

Dama / Caballero

Composicion: 100% Algodón

C: Kaki

Tallas: CH, M, L , XL, XXL, XXXL





Camisa Mezclilla con Reflejante
Mod.003004

Dama / Caballero
Composicion: 100% Algodón
8 Onzas
C: Mezclilla
Tallas: CH, M, L , XL, XXL,
XXXL



Chaleco Alta Visibilidad
Mod.001010

Unisex
Composicion: 100% poliester
C: Naranja, Verde.
Tallas: CH, M, L , XL, XXL,



Overol Industrial con Reflejante

Mod.009002

Dama / Caballero

Composicion: 100% Algodón C:
Azul Marino

Tallas: CH, M, L , XL, XXL, XXXL



Pantalón Tipo Cargo

Mod.009005

Unisex

Composicion: Gabardina

C: Caqui, Azul Marino, Negro.

Tallas: CH, M, L, XL, XXL.



Pantalón Gabardina

Mod.009004

Unisex

Composicion: Gabardina

C: Caqui, Azul Marino, Negro.

Tallas: CH, M, L, XL, XXL.



Pantalón Mezclilla

Mod.009003

Unisex

Composicion: Mezclilla

C: Stone

Tallas: CH, M, L, XL, XXL.



SUBLIMA

Tu idea



**Rompevientos
Mod.008004**

Unisex

Composicion: 100% Nylon

Tallas: CH, M, L, XL, XXL

C: Blanco

(Varios Diseños para Sublimar)



**Playera para Sublimar Dry fit
Mod.003003**

Unisex

Composicion: 100% Poliester

Tallas: CH, M, L, XL, XXL

C: Blanco

(Varios Diseños para Sublimar)



**Playera para Sublimar Dry fit
Mod.003003**


Unisex

Composicion: 100% Poliester

Tallas: CH, M, L, XL, XXL

C: Blanco

(Varios Diseños para Sublimar)



**Camisa para Sublimar
Mod.004012**

Unisex

Composicion: 100% Poliester

Tallas: CH, M, L, XL, XXL

C: Blanco

(Varios Diseños para Sublimar)



Sublima *tu idea*

Chef





Gorro Chef
Mod.007002
Unisex
Composicion:
65% Algodón
35% Poliester
Color: Negro, Blanco
Tallas: Unitalla



Bata Parner
Mod.006008
Unisex
Composicion:
84% Poliester
16% Acrílico
Color: Negro, Blanco.
Tallas: CH, M, L, XL, XXL

Filipina Temptation

Mod.006009

Dama / Caballero

Composicion:

65% Poliéster

35% Algodón

Color: Rosa, Lila, Rojo,
con vivos en laterales,

Manga 3/4 y

Manga Corta

Tallas: CH, M, L, XL, XXL



Cofia Popelina

Mod.007003

Unisex

Composicion:

65% Poliéster

35% Algodón

Color: Negro, Blanco

Tallas: Unitalla



Filipina Basic

Mod.006003

Dama / Caballero

Composicion: 60% Algodón

40% Poliester

Color: Negro, Blanco, Rojo

Tallas: XCH, CH, M, L, XL, XXL



Filipina Chef Sensitive

Mod.006001

Unisex

Composicion: 60% Algodón

40% Poliester

Color: Blanco con bibos Negros

Tallas : XCH, CH, M, L, XL, XXL



Filipina Basic

Mod.006003

Dama / Caballero

Composicion:

65% Algodón

35% Poliester

Color: Negro, Blanco, Rojo

Tallas: CH, M, L, XL, XXL



Filipina Chef
Mod.006002

Unisex
Composicion:
65 % Algodón
35% Poliéster
Color: Negro con
Combinacion
Tallas: CH, M, L, XL, XXL



Cofia Popelina
Mod.007003

Unisex
Composicion:
65% Poliéster
35% Algodón
Color: Negro, Blanco
Tallas: Unitalla

Chaleco Elite
Mod.007023

Unisex
79%Poliester
17% Rayón
4% Spandex
Talla: CH-M-L-XL-XXL
Negro



Mandil Mezclilla
Mod.006012

Unisex
Composicion:
72% Algodón
26% Poliester
2% Lycra
Color: Rayas
Negro/Blanco
Tallas: Unitalla



Pantalón Elite
Mod.007024

Caballero
Composición:
79%Poliester
17% Rayón
4% Spandex
Talla: CH-M-L-XL-XXL
Negro

**Gorro Tipo Paliacate
Mod.007004**

Unisex
Composicion:
50% Poliéster
50% Algodón
Color: Rayas
Negro/Blanco
Tallas: Unitalla



**Mandil Rayas
Mod.006005**

Unisex
Composicion:
50% Poliéster
50% Algodón
Color: Rayas
Negro/Blanco
Tallas: Unitalla



**Mandil Loneta
Mod.006011**

Unisex

Composicion:

100% Algodón

Color: Olivo, Marino, Negro,
Guinda, Morado, Camel.

Tallas: Unitalla



Mandil Loneta
Mod.006011
Unisex
Composicion:
100% Algodón
Color: Olivo, Marino, Negro,
Guinda, Morado, Camel.
Tallas: Unitalla



Mandiles

65

Mandil Cowboy Corto

Mod.006016

Unisex

Composicion:

Mezclilla

72% Algodón

26% Poliéster

2% Lycra

Unitalla

Negro C/Café



Mandil Cowboy Largo

Mod.006015

Unisex

Composicion:

Mezclilla

72% Algodón

26% Poliéster

2% Lycra

Unitalla

Negro C/Café



Mandil Larry Largo
Mod.006007

Unisex
Cambridge
60% Algodón
40% Poliester
Unitalla
Negro
Blanco



Mandil Larry Corto
Mod.006006

Unisex
Cambridge
60% Algodón
40% Poliester
Unitalla
Negro
Blanco

